




ENGDALSVEJ 10

VORES FAMILIESOMMERHUS





“En en de første dage i juli 2014, fandt vi dette dejlige sommerhus på Engdalsvej 10 ved Klint.”



FAMILIESOMMERHUSET

Det er noget af en drøm vi her gerne ville realisere.

Familie sommerhuset

Udgangspunkt for naturlivsopdagelser og pausested

Lange dage

Dage fyldt med energiudfoldelse og eftertanke.

Leg, boldspil, vandreture, cykelture, kajak-, båd- og svømmeture

Sommerhuset er bygget i 1970 og fra den tid - nu kan vi give stedet et ny tilværelse med nye rum i haven og opfriskning i huset.

Det er et dejligt familie hus på rolig naturskøn lukket og stor 1750 kvm grund, beliggende for enden af en lukket vej.

Huset er et Myresø hus, ombygget i 2008. 500 m til ugenert strand (havet kan høres på grunden).

Et udekøkken placeres lige bag huset, hvor aftensolen kommer.

Der kan etableres små rum på grunden til at give huset en rigtig fin stemning. med små frugttræer og dekorative buske.

Men først er gulvet blevet afslebet over det hele - 3 gange mat lak. Køkkenet ryddet og et nyt køkken med tilhørende hvidevarer blev sat op på en weekend

Elektriker Kalle har gennemgået husets installationer.

Der males vægge.

Badeværelset kan umiddelbart bruges - men det skal nytænkes med brudekabine mm.

Det bliver flot - og et dejligt sted for os alle.



EN DEJLIG FAMILIE WEEKEND

Weekenden august 2014 med Kirstens fødselsdag blev der arbejdet.

Der var blevet planlagt og logistikken klaret. Postmand Per bilen blev læsset og vi mødtes sidst fredag eftermiddag.

Så blev der arbejdet. Og sidst på søndagen var der malet og sat nyt køkken op.



Det er flot.



2014

I september hyggede vi os med at indrette. Andreas, Ellen, Nina og Asger brugte en weekend på at bygge og opsætte en super musikanlæg.



Vi fik bestilt en varmepumpe der blev sat op den 19. september. Det blev en flot Daikin gulvanlæg. som vi glæder os til at bruge.

Der er også blevet købt en SMS modul til den, så vi kan snakke sammen om indetemperaturen.



Udenfor er der meget liv Annette, Amanda og Bjørn oplevede rådyr der bare lå og kiggede på dem om morgenen.



Kirsten og Poul har fundet mange forskellige lamper og der er købt en gyngestol med tilhørende lammeskind.

Have arkitekten har været forbi og snakket om vores sommerhus - der kom en flot plan ud af det.

2015:

Her i 2015 var det badeværelses tur til at blive ombygget.

Det trængte det til.

Det blev mureren Søren Rybjerg, der ledede arbejdet sammen med Klint VVS.

Nu er det et fint badeværelse med gulvvarme og en fin brusekabine.



BEPLANTNING STARTER 2015





UDHUSET

I 2018 er vores familie blevet større.

Vi må se at få bygget et udhus.

Svend Ulstrup er med på tanken og efter mange overvejelser og snakke begynder byggeriet i april 2018.

Udhuset eller nu senere annekset skulle bygges så tæt på den måde som sommerhuset ser ud.

Det lykkedes.







“Det er altid rart at kende historien omkring vores sted.”

KAPITEL 2

HISTORIEN OM KLINT



For 15.000 år siden blev Klint Bakker dannet, da det "ungbaltiske" isfremstød fra syd skrællede og skubbede en del af den danske undergrund op og dannede en række morænebakker.

Morænebakkerne har efter isens tilbagesmeltning ligget som en række øer i det såkaldte "Stenalderhav" for ca. 7.000 år siden.

Topografi:

Ingen tvivl om, at Klint by har fået sit navn af klinten som dengang lå ved den nordre ende af Klinte Sø.

Det er ikke vanskeligt at forestille sig, at Klint engang har været en ø. Tre fjerdedele af omgivelserne er hav. Klintebjerg rager som et forbjerg ud i Kattegat, og bag sig har det to store kystbuer mod øst og vest.

Endnu i midten af forrige århundrede lå den store Klinte Sø mod syd og afskar næsten landsbyen fra det øvrige Odsherred. Mod øst forbandt en smal landstrimmel



("Draget") af et par hundrede meters bredde Klint med landet syd på, og mod vest, hvor nu Sonnerup skov ligger, var øde kyststrækninger med kær og moseagtige områder, som store dele af året stod under vand, og ikke var videre farbare.

I mange århundreder var vejen mod Nyrup og Nykøbing Sjælland den eneste forbindelse til omverdenen.

Men i stenalderen var Klint en regulær ø. Havet gik syd om Klintebjerg, og man ved at øen dengang var befolket. I 1897-98 udgravede man en såkaldt "køkkenmødding" på sydsiden af bakken, bestående af strandskaller, rester af ildsteder med aske og trækul, dyreknogler og flintespåner. Menneskeknogler fandt man også, enkelte marvspaltede, hvilket kan tyde på kanibalisme. Man havde jo våben - under, udgravningerne stødte man på forskellige øksetyper og pilespidser. Her var lerkar og aflange skåle, som måske anvendtes til spækklamper.

Dyreknogler viser at Klints befolkning i stenalderen jagede rådyr, hjorte og vildsvin, foruden naturligvis fisk og skaldyr. Det var et jæger- og fiskersamfund.

Senere er Klint blevet et handelssamfund. Ganske vist har man ikke yderligere fund fra Klint, men på den anden side af Klinte Sø, Ved Nyrup, er afdækket en grav fra jernalderen med mængder af smykker, bl.a. tilvirket af romersk guld- og sølvmønter. her er også glasperler og drikkeglas, og det peger unægtelig på handel og sejlads til fjerne kyster.

I dette havområde har befolkningen utvivlsomt haft både, og ligesom så mange andre i vikingetiden sejlet ud i verden.

Som bebyggelse nævnes Klint i 1370. Den har næppe været stor, blot nogle få gårde. Andre byer fik i 1200-1400-tallet kirker, men Klint har ikke hævdet sig, ej heller udviklet sig til en større handelsby, dertil har beliggenheden været for barsk, besejlingsforholdene for urolige, skønt en af landets hovedveje ellers førte tæt forbi stedet.

Klint i 1600-1700 tallet: Når den søværts trafik helt gik uden om Klint, var det naturligvis fordi man ikke havde meget at byde på. Det lille samfund høstede ikke store afgrøder på de magre jorder, og iøvrigt var matriklerne små. Matriklen fra 1682 angiver 119 tdr. land opdyrket jord. På det tidspunkt lå der 9 gårde i landsbyen, så man har sagtens selv kunnet gøre brug af det man avlede. Næreingen har man suppleret med fiskeri, både fra søen og fra havet, men det har kun været til husbehov. Det lille samfunds forbindelser til omverdenen har været sparsomme.

Formentlig har landbrug og fiskeri været lige vigtige for Klints beboere. Agerdyrkning var tidligere stærkt afhængig af jordens kavalitet, og den svingede meget. Jorden kunne være stenet, sumpet, med golde pletter eller fuld af ukrudt, og

man havde ikke ordentlige redskaber at behandle den med. Der opstod jævnligt misvækst, som f.eks. i 1730-erne.

I 1745 var der pest blandt kvæget, og i Klint døde alle dyrene. Men det har næppe betydet at landsbyens beboere har lidt direkte nød, fordi man jo havde mulighed for fiskeri.

I sine erindringer skrev Klint-bonden, Niels Hansen, (født 1823), at "her spistes lige så meget fisk til brødet som brød". Efterhånden blev der også taget mere jord under plov, og i 1844 var markjordene vokset til 1022 tdr. land. Landbruget fik nu stigende betydning.

Et par hundrede år efter træfningen bjergedes kanonerne fra havbunden, men de var da så fortærede af rust, at man kunne skære i dem med en kniv. Et varigt minde var en kanonkugle fra træfningen, som blev fundet i et stengærde i Klint.

Men i 1600-tallet skal tiderne havde været hårde nok. Midt i århundredet udslettede pest en stor del af befolkningen. I Højby sogn, hvor Klint lå, døde 466 mennesker, og mange gårde stod tomme. Adskilleige jorder groede vildt, hvorved nøden voksede.

Derpå fulgte en hårdhændet besættelse af svenske tropper, der plyndrede og yderligere udarmede beboerne. Og endelig afløstes plagerne af dårlige tider, som tvang bønder fra gårdene. Ingen ved rigtig i hvilken grad ulykkerne ramte Klint, blot kan man være sikker på, at de også nåede nord for Klinte Sø.

Bønderne i Klint havde dog visse goder fra naturens hånd: Tørv fra Sonnerup Lyng, tækkerør fra søen og kalksten fra Klintebjerg, og især de sidste skulle få betydning.

I 1752 fik hofstenhugger Jacob Fortling af mejestæten tilskødet nogle jorder fra Klint, hvorefter han grundlagde "Klinteværket", et foretagende der skulle nyttiggøre den "fine hvid og rød jord". Lerjorden blev udskibet fra Klintebjerg, og derfra ført til Fortelings fabrik i Kastrup på Amager.

Men det gik ikke helt som forventet, og allerede en halv snes år efter værkets oprettelse boede på værket kun en fattig enke efter en afdød fuldmægtig. 1772 blev værket nedlagt, og senere solgt, men det lykkedes at få det i gang igen, og senere nedlagt nogle gange.

Klint i 1800-tallet: Omkring 1830 bestod landsbyen af 7 gårde, 8 huse med jord, og 2 huse uden jord. Skole kom der dog ikke her, men efter skoleloven i 1814 opførte man en skolebygning i Sonnerup for de omliggende landsbyer, og børn fra Klint fik undervisning her. På et tidspunkt var Klint ellers lidt større end de øvrige

småbyer i nærheden, men de lå afsides, og man har næppe fundet det rimeligt at børn fra egnen skulle have længere til skole end nødvendigt.

Midt i Landsbyen, hvor tre veje løb sammen, lå bystævnet med Majbænkestenen. Når der blev tudet i byhornet samledes bønderne her for at høre oldermanden fremsige de bekendtgørelser, som han om søndagen havde hentet ved kirkestævnet i Højby. Denne skik har sikkert holdt sig til 1839, hvor udflytningen for alvor fandt sted, og her blev 3 af gårdene flyttet ud på markerne.

I 1831 eller 1832 byggede bønderne en tredive meter lang overdækket sluse i afløbsgrøften ("ålebækken") fra Klinte Sø, og hertil anvendtes stenene fra bystævnet. Formålet med slusen var at fange ål, som sammen med torsk, flynder og sild udgjorde en væsentlig del af føden for bønderne i Klint.

På grund af sin nære beliggenhed ved havet vrimlede søen med ål, og den var iøvrigt meget fiskerig. Dens bredder beskrives som "lave, sandede, sumpede, stenede", søen selv var mudret og delvis begroet med rør og siv. I 1856 solgte staten derfor søen, og afvandingen begyndte.

Befolkningstallet fordobledes generelt i løbet af 1800-tallet, men ikke specielt og særdeles i Klint. Søens forvandling til landbrugsland blev ikke efterfulgt af udstykninger og etablering af nye gårde og husmandssteder, men jorden solgtes 1868 til herregården Ellinge. I 1872 opførtes et par staldlænger, idet man slog sig på kvægopdræt, senere byggede man lade og boliger for opsynsmand og 6 arbejderfamilier. Den nuværende hovedbygning, [Klintsøgård](#), blev først til i 1912.

Klint i 1900-tallet: Klint forblev i 1900-tallet et lille stillestående bonde- og fiskersamfund, tilsyneladende uberørt af virksomheden ved Klintebjerg og den større udtørring mod syd. Livet gik videre i det vante spor. Fiskerne lagde deres både ved lejet på kysten sydøst for klinten, ikke langt fra det sted, hvor der i 1952 blev bygget en havnemole.

Bønderne levede fædrenes tilværelse. Fotografier fra 1920-erne viser endnu gårde og huse, som må have stået uændret gennem generationer. Men turisterne fandt frem til Klint, tiltrukket af Klintebjerg, der med dramatik rejste sig over havet, og gav mulighed for vide udsyn. Klinten blev et udflugtssted, hvor man samledes om madkurven og nød solnedgangene, mens hestene græssede fredeligt nedenfor.

Før 1914 erhvervede den første københavner, forfatteren Holger Rosenberg, som er født 2. maj 1869, de ene af de to huse, der engang lå på strækningen mellem Klint og Stejlebjerget, hvor vejen mod Nyrup gik fra, og han er en af de allerførste faste sommerhusgæster. Og hurtigt fulgte flere efter, som lod opføre sommervillaer langs kysten.

1907 overtog FDF det gamle kalkværk med den høje skorsten, og indrettede det til sommerkoloni for københavnske børn.

Turister og landligere begyndte at gøre sig gældende.

Der skød en hel ferieby op øst for Klint i slutningen af 1930-erne, **Kosmos Ferieby**, der i dag har en gennemstrømning af mere end 2000 turister og feriegæster om året.

Og efterhånden bredte sommerhusene sig - et nyt kapitel af Klints historie var begyndt.



Klintsøgård



Klintsøgård 1957, Klintvej 71, Klint, Nykøbing Sjælland. Dr. Schads Rekonvalescenthjem, "Klintsøgård", Nykøbing Sj. – Hjemmet blev købt af Martinis Center, og indrettet i 1953. – Det lukkede 1990, hvorefter der blev Idrætshøjskole og fra 2000 Idrætsefterskole.

Kosmos Ferieby



Ferieby ved Klint - drevet af foreningen Kosmos, (Martinus Centret), som har sit udgangspunkt i Martinus's kosmologi og hans bog "Livets Bog".

Kosmos Ferieby blev midt i 1930-erne oprettet på et areal øst for Klintsøgård. På det første areal byggede man 7 huse, og allerede det følgende år 7 huse til, foruden kernen til det senere "Svenskehus" 1937 fik man den første foredragssal og gartneri, og Villa Rosenberg blev erhvervet til administrationsbygning, og sommerbolig for Martinus.

I de følgende år blev gartneriet udvidet 2 gange med 2 drivhuse, og en frugtplantage. Der kom yderligere 7 bungalower, og der blev truffet aftale med institutionen "Folkeferie" om benyttelse af disse i for- og eftersæsonen.

I krigsårene 1949-45 lå det stille, men 1945 beslaglagde tyskerne feriebyen, og beslaglagde den med flygtninge hvorved husene led en del overlast. 1946 erhvervede man Klintsøgårds hovedbygning med hønsehuse, park, gartneri, vandværk, garager og 20 tdr. land strandareal. Hovedbygningen, og de tilhørende 2 pavilloner, blev ombygget og indrettet til hotelpension. Senere ombyggedes de to pavilloner til smukke ferielejligheder.

Driften af hovedbygningen var imidlertid en belastning for økonomien, så 1953 solgtes den til overlæge Carl Ankerbye, der forsøgte at drive den som vegetarkursted i nær tilknytning til feriebyen, og i dennes ånd. 1954 overtog Holbæk amt hovedbygningen, der siden blev drevet som rekreativshjem i forbindelse med Nykøbing Sj. Sygehus.

1957 i marts har man af FDF købt en grund på 7 tdr., der oprindeligt havde købt den af pastor Thulinius, for det tilfælde man ikke kunne være i Klintebjerg, som man nu havde erhvervet.

1957 kort før sin død, skænkede direktør Lilli Nordrup sin ejendom "Fyrrebakken" ved Klint til Martinus arbejde.

1958 lykkedes det en trofast svensk ven, direktør Svend Johannesen, Malmø, at fuldføre det omfattende bygningskompleks i feriebyen, der kom til at bære navnet "Svenskehuset", og skænke det til institutionen.

Sidst i 1950-erne åbnede man for ensomme gamle fra Frederiksberg, og schlerose-ramte i for- og eftersæsonen.

1959 den 5. maj påbegyndte man bygningen af 24 sommerbungalows, så man nu kom op på 100, på grunden man købte af FDF.

1961 blev den gamle foredragssal ombygget til 14 moderne enkeltværelser, og samtidig påbegyndtes byggeriet af den nye foredragssal som indviedes 1. juli 1962, og som med sine 300 pladser, bibliotek og læsestue, danner et helt nyt centrum i feriebyen.

1963, takket være stor velvilje fra redaktør Zinglersen, blev der opført ungdomshus og hobbyværksted m.m. for feriebyens børn og unge, på arealet bag de store garager.

1964 består feriebyen af 85 bungalower, 2 pavilloner, med ialt 27 lejligheder og 6 værelser, "Svenskehuset" med 6 lejligheder og 6 værelser, annekset med 14 værelser, "Villa Rosenberg", foredragssalen med bibliotek og læsestue, ungdomshuset og hobbyværkstedet, et vegetarisk pensionat, garagekompleks, foruden der hører en købmandshandel og et keramisk værksted til området.

Institutionen har eget flag med Martinus-symbolet.

1965 blev Gerner Larsson ansat som leder.

Martinus (1890-1981), dansk forfatter og mystiker, fik 30 år gammel en række dybe, åndelige lysoplevelser. Herefter oplevede han - ud fra sin intuition - universet som gennemstrømmet af en uendelig kærlighed og visdom. Ud fra 100 symboler og mere end 6.000 sider beskrev han et sammenhængende verdensbillede med eviggyldige love og en teoretisk vej til kosmisk indsigt.



HAVEPLANEN

26/10 2014

Så er der kommet en haveplan, som vi synes er rigtig god -
Som i kan se er der lavet en anderledes måde at få parkeret bilerne på.
Så de kan køre ind og bakke ud.

Derfra en fin snoet sti op til indgangen over en eng og forbi lyngområdet.

Lidt flere ting her med en bæk til vandresko mm når vi kommer fra ture i området.

Derpå en portal til nordsyden aftenområdet med udekøkken og med tiden en anneksbygning, som er i tæt forbindelse med der hvor tingene sker. En tørresnor og udebad er der også plads til.

Mod Nordvest ved redskabsrummet bliver et område med frugter, bålpladsen og en åbning rundt om til frugtbuske og kompoststedet.

En lille sti kan sno sig gennem “skoven”

I Sydvest den lille høj - nu med en siddeplads - det bliver da fint.



SEKTION 1

HAVEPLANEN



SEKTION 2

INDKØRSEL -HØJENGEN - BRÆNDESKURET

		Ved indkørsel og						
1	*	Aronia melanocarpa	Storfrugtet Surbær	Hvide/rosa	6	1,5-2 m	10	Sorte bær som fuglene holder af, røde høstfarver.
2	*	Taxus x media 'Hillii'	Taks, med mørkegrønne nåle			3-4 m.	5	Stedsegrøn, 2-3 m bred. Sætter ikke bær!!!
		Indgang til huset:						
3	*	Den "høje" eng:						
		Der såes græs af Naturgræsblending fra Nykilde.	Heri plantes følgende planter spredt ud i på arealet - I kan også bare vælge nogle ud, men det må gerne være broget og uhøjtideligt:					
		Achillea millefolium 'Lilac Beauty'	Røllike	Lysrosalilla	7-8	70 cm.		Snitblomst.
		Achillea millefolium 'Summer Pastels'	Røllike	Blandet	6-8	70 cm,		Snitblomst.
		Salvie verticillata 'Purple Rein'	Kranssalvie	Lillarød	6-9	60 cm.		Meget lang blomstring.
		Persicaria amplexicaulis 'Rosea'	Kertepileurt	Rosa	7-10	120 cm.		Flot staude med lange slanke blomsteraks.
		Armeria maritime 'Ardens'	Engelsk Græs	Mørk rosa	5-6	20 cm.		Plantes tæt ved kanterne da den er lav.
		Cephalarla gigantea	Skælhoved	Hvidgul	7-8	200 cm.		Høj elegant staude. God til snit. Sår sig selv.
		Aquilegia vulgaris 'Grandmothers Garden'	Akeleje	Blandede	6-7	60 cm.		Kan så sig selv, men det gør ikke noget synes jeg.
		Campanula persicifolia	Smalbladet Klokke	Blålilla	6-7	80 cm.		
		Centranthus rober	Sporebaldrian	Hvid	5-7	60 cm.		Tørketålende staude der kan så sig selv. Snit.
		Linaria purpurea 'Canon J Went'	Torskemund	Rosa	6-9	80 cm.		Skal plantes i veldrænet jord.
		Scabiosa ocreoleuca	Gul Skabiose	Sart lysegul	6-10	60-70 cm,		Sår sig selv,
		Nogle af ovenstående kan findes som frø, evt. som andre sorter.						
		Kæmpeverbena kunne sås eller plantes ud om foråret og så vil den helt sikkert så sig selv.						I kunne også lægge løg af Prydallium Allium sphaercephalen.
		Omkring brændeskuret:						
4	*	Salix repens 'Rosmarinifolia'	Rosmarinpil, nøjsom og hårdfør			1,5 m.	10	Let, kuplet busk, tæt forgrenet og opret vækst.

SEKTION 3

VED GAVLEN AF HUS OG ANNEKS:

	Ved gavlen af hus og anneks:						
5	Amelanchier laevis	Bærmispel	Hvid	4-5	4-5 m.	1	Bronzefarvet løv ved løvspring, flotte høstfarver.
6	Akebia quinata		Purpur	5-6	2-5 m.	1	Delvist vintergrøn.
7	Eksisterende Lavendel fortsættes hele vejen						
8	Exochorda macrantha 'The Bride'	Perlebusk	Hvid	5	1,5-2 m_	1	
9	Rosa rugosa 'Hense'	Nellikerose	Purppur rød	6-8	1,5-2 rim_	2	Store fyldte blomster, ingen rodkud_
10	Clematis montana 'Rubens'	Bjergskovranke	Rosa	5-6	6-9 m.	1	Mange små blomster.
11	Geranium sanguineum 'Apfelblüte'	Blodrød Storkenæb	Sart rosa	5-8	25 cm_	10	Bunddækkende, tæt og længeblomstrende.
	her kunne lægges en masse løg af Vintergækker						
12	Wisteria sinensis 'Prolific'	Blåregn	Lyseblå	5-6	10 ni.	1	Ærteblomster - let giftige frø, men sætter ikke mange.

SEKTION 4

SKELLET MOD ØST:

		Skellet mod øst:					
13		Her er det vigtigt at tage en snak med naboen og se om I kan blive enige om hvad der skal plantes og hvor. Følgende kunne være muligheder:					
		Syringa vulgaris 'Alba'	Syren	Hvid	5-6	5-7 m.	Sætter rodskud og bliver derfor meget tæt.
		Cornus mas	Kirsebærkordel	Gul	3-4	4-5 m.	Mange små blomster i små kvaste,
		Pinus mugo var. mughus	Bjergfyr, tæt og bred busk			2 m.	Stedsegrøn. Robust, kystnært. vind m.m
		Rosa 'Therese Bugnet'	Parkrose	Mørk rosa	6-frost	1,8 m.	Velformet busk m. røde grene.
		Philadelphus virginialis 'Schneesturm'	Uægte Jasmin	Hvid	7		Stærkt duftende, meget fyldte blomster.
		Lonjcera tatarica 'Lavsas'	Gedeblad	Hvid	6/8		Orangerøde bær let giftige, meget nøjsom_
		Euonymus europaeus 'Red Cascade'	Bened	Små gullige			Flotte høstfarver og kapsler
		Hippopohae rhamnoides 'Askola'	Havtorn, hun plante med sunde mørk orange bær				Han og hun planter kræves.
	*	Hippopohae rhamnoides 'Leikora '	Havtorn, hun plante med sunde mørk orange bær				Han og hun planter kræves.
	*	Hippopohae rhamnoides 'Pollmix'	Havtorn, han plante med sunde mørk orange bær				Han og hun planter kræves.
		Havtornene kan blive ret store og nærmest danne et tæt krat.					

SEKTION 5

OMKRING AFTENTERRASSEN:

Omkring aftenterrassen:								
14		Lavatera 'Blushing Bride'	Busk Mamelukærm e	Lysrosaih vidipink	7-frost	1,5-2 m.	2	Plantes 20-25 cm dybere end potten - frostfølsom.
15		Miscanthus sinensis 'Purple Fall'	Elefantgræs	Flotte aks	i sept.	1,2-1,5 m.	2	Flotte vinrøde høstfarver.
16	*	Her kan plantes nogle krydderurter:						
		Origanum vulgare 'Pink Charm'	Merian	rosa	6-9	40 cm.	1	Krydderurt.
		Album tuberosum	Kinaløg, har let smag af hvidløg			40-50 cm	1	Krydderurt.
		Rosmarinus officinalis	Rosmarin	blalilla	5-6	40 cm.	1	Krydderurt. Er ikke vinterhårdfør_
		Salvia officinalis	Salvie	Blålilla	6-7	50 cm.	1	Krydderurt.
		Hyssopus officinalis	Isop	Blåviolet		60 cm.	1	Krydderurt.
		Thymus vulgaris 'Lammefjord'	Havetimian	lillarosa	7-8	25 cm.	1	Krydderurt.
17		Purløg					Sås.	
18		Persille - både bredbladet og kruspersille,					Sås	
19		Nepeta faassenii 'Mussinil'	Blåkant	Lyslilla	6-8	25 cm.	32	Sølvgråt løv, klippes gerne efter første blomstring.
		og her kunne lægges løg af en masse Pinseliljer.						
20		Hydrangea anomala ssp.petiolearis	Klatrehortensi a	Hvid	6-7	4-7 m.	3	
21		Crataegus laevigata `Rosea Plena'	Tjørn	Lyserød	5	5-6M.	2	Mange fyldte blørnster, Kun få orange frugter.

SEKTION 6

MOD DET NORDLIGE SKEL - OMKRING BÅLPLADSEN

Mod det nordlige skel:								
22		Syringa vulgaris 'Beauty of Moscow'	Syren	Sart rosa	5-6	3-4 m.	2	Duftende og fyldte blomster med rosa knopper.
23		Syringa vulgaris 'Antienken An Ludwig Spaeth'	Syren	Purpurrød	5-6	5-5 m.	2	Dufter.
		og Lamium maculatum 'Shell Pink'	Plettet Tvetand	Rosa	5-7	20 cm.	36	Hvidbroget løv, bunddækkende.
24		Rubus odoratus	Rosenbrombær	Rosa	6-8	2-3m,	11	Spiselige bær. Breder sig ved rodsrud! 1
25		Euonymus alatus	Bened	Gulliggrøn	5-6	2 m.	4	Rød-urgange frugter, flot rød høstfarve, nøjsom.
26	*	Cornus kousa 'China Girl'	Koreakornel	Hvid	6	3-5 m.	1	Smukke blomster os skarlagan høstfarve.
Omkring bålpladsen:								
27		Sambucus nigra 'Korsør'	Almindelig Hyld	Hvid	6	4m.	2	Skal helst krydsbestøves.
27		Sambucus nigra 'Samhu'	Almindelig Hyld	Hvid	6	4 m.	2	Skal helst krydsbestøves.
		Phuopsis stylosa 'Puroarear	Rosenskovmærke	Mørkrosa	6-8	25 cm_	30	Bunddække.
28	*	Rosa rugosa 'Martin Frobisher'	Buskrose	Sart rosa	6-9	1,2-1.5 m.	6	Kraftig duft. halvfyltd, skyggetålende, hårdfør.

Cornus kousa 'China Girl'

Koreakornel er en stor busk eller et lille træ med elegant grenbygning, som er værd at vente på.



SEKTION 7

NYTTEPLANTERNE VED SKURET OG PLANTER BAGVED:

29						
	*	Ribs 'Hvid Hollandsk'	Ribs, søde og hvidgule bær	1 m.		
		Ribs 'Jorikheer van Tetz'	Ribs, røde bær rimeligt søde, rigtbærende,	1 m.		
		Solbær 'Øjelyn'	Solbær, store bær, rigtbærende og sund	1 m.		
	*	Solbær 'Titania'	Solbær, med store bær, rigtbærende og sund.	1 m.	1	
		Solstik/Jostabær	Krydsning mel. Solbær og stikkelsbær			
		Boysenbær (Rubus medana 'Boysenbær)	Krydsning mel. Loganbær, brombær og hindbær			Store sortrøde bær som minder om hindbær.
	*	Stikkelsbær 'Invicta'	Stikkelsbær, gule meget velsmagende bær, sund.			
		Stikkelsbær 'VVinhams industry'	Stikkelsbær, tidligt modne røde bær - fin kvalitet.			
		Fragaria vesca var_ Semperflorens 'Alexandria'	Immerbær, små søde spiselige bær juni-frost	20 cm.		Bunddække - vintergrøn.
30	*	De æbletræer I selv har købt formoder jeg I har plantet her.				
			James Greive		1	
			Cox Orange		1	
			Guldborg		1	
31	*	Hindbær 'Autunn Bliss'	Hindbær, sent bærende		9	derfor ingen skadedyr. Skæres helt ned om vinteren
		Hindbær 'Fallgold'	Hindbær, gule bær, sent bærende og derfor ingen skadedyr			Skæres helt ned om vinteren.
32		Rheum rhabarbarum 'Spangsbjerg'	Rabarber Hvid 6-7	150 cm.	3	
32	*	Rheum rhabarbarum 'Vinrabarber	Vinrabarber Hvid 6-7	120 cm.	3	
33		Ilex aquifolium 'Argentea Marginata'	Alm. Kristtrøn, hvid kant på bladene.		1	Stedsegrøn.
		Ilex aquifolium 1J.C.van Tol'	Alm. Kristtrøn, sætter mange frugter, kraftigvoksende	6-7 m.	1	Stedsegrøn.
34		Prunus lau. 'Prutoncli' Dafo'	Kirsebærlaubær	2 m.	15	Lyst stedsegrønt løv.
35		Ribes alpinum .	Fjeldribs små gullige	1,5-2 m.	3	Tidligt løvspring. Kan holdes klippet.
36		Cornus alba 'Sibirica'	Hvid Kornel Hvid 6	3 m.	3	Kraftigt røde grene, hvideilyselbær.
37		Hedera helix 'Hevil'	Vedbend, stedsegrøn med hvide nerver.		24	Kraftigt voksende. Køb småplanter_

SEKTION 8

BEPLANTNING UNDER DE STORE GRANER:

		Beplantning Under de store graner:						
38		Lonicera tatarica 'Rosea'	Tatarisk Gedeblad	Rosa	5-6	2,5 - 3 m.	10	
39		Mellem træerne og i de skovagtige områder kan plantes følgende planter i grupper:						
		Dryopteris filix-mas	Almindelig Mangeløv			80 cm.		Bregne som breder sig og danner et tæt tæppe
		Luzula sylvatica	Skovfrytle	Brunlige aks		40/60 cm.		Robust græs med kønne aks.
		Digitalis purpurea 'Gloxiniaefloral	Fingerbøl	Rosa nuancer		125 cm		2 årig plante som sår sig selv. Giftig
		Corydalis ochroleuca	Lærkespore	Hvid		25 cm.		Fint løv
		Hosta nigrescens 'Krossa Regal'	Funkia	Lillarosa		60/90 cm		Store blålige blade
		Hosta hybrid 'Sum and Substance'	Funklia	Lyslilla		70/80 cm.		Gulgrønt løv.
		Lamium maculatum 'Shell Pink'	Plettet Tvetand	Rosa	5-7	20 cm.		Hvidbroget løv, bunddækkende
		Deschampsia caespitosa 'Bronzeschleier'	Mosebunke, mørkegrønne blade i tæt tue			50/100 cm		Vintergrøn og flot, hårdfør og robust.
		Det er meget vigtigt at sørge for at de bliver passet med vanding og plante først i de områder som er lysest og længst væk fra stammerne, så kan de brede sig indad.						

SEKTION 9

BEPLANTNING AF HØJEN:

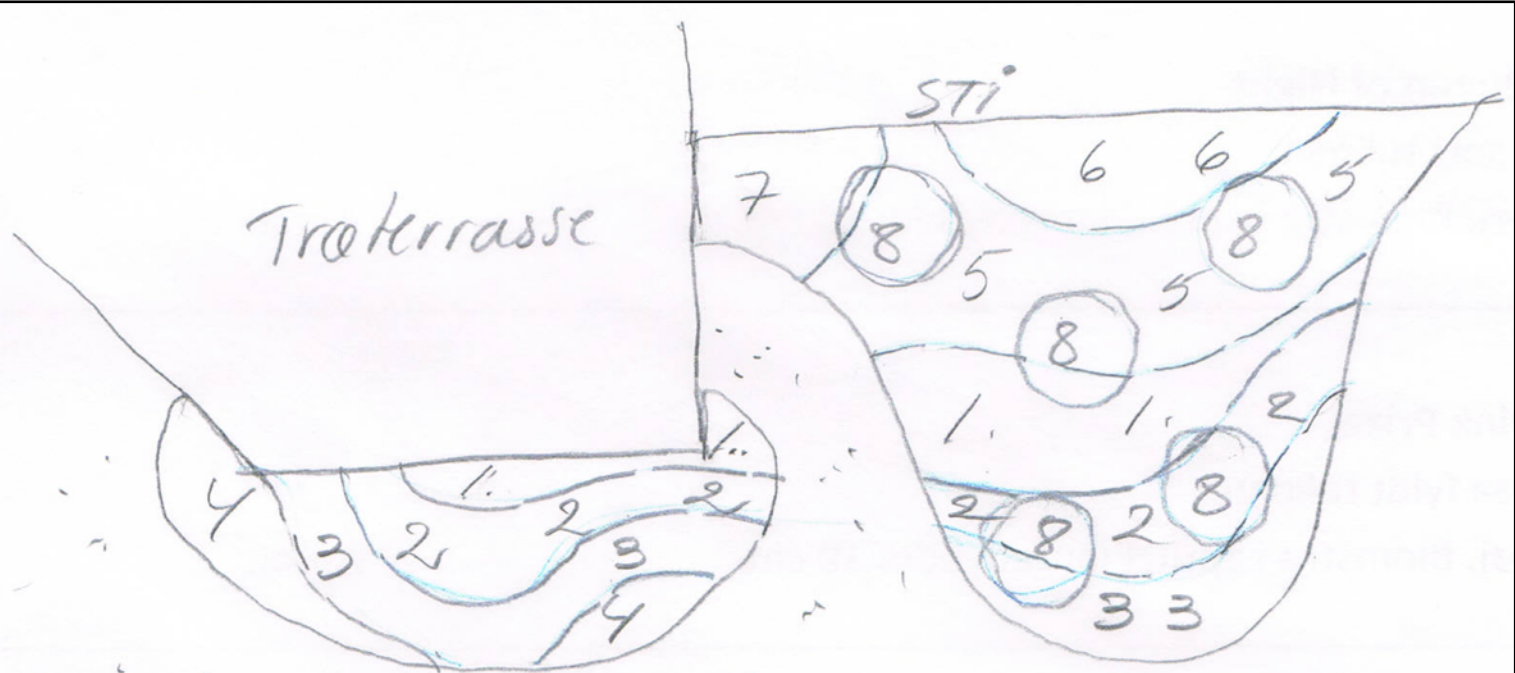
		Beplantning af højen:						
		Jeg er usikker på hvor de forskellige planter står, så det er lidt svært at få placeret det helt rigtigt. Jeg synes det vil være godt med lidt flere Rhododendron.						
*		Rhododendron hyb. 'Engliste Roseurn'	Rhododendron	Purpurrosa	6	2,5 m.	3	Stedsegrøn, kan beskæres.
*		Rhododendron 'Grandiflorum'	Rhododendron	Lilla	6	4 m.	3	Stedsegrøn. Klassisk sort.
*		Eksisterende Syrener. Syringe meyeri Dato	Dværgsyren	Lyslilla	6-7	1-1 2 m.	3	Meget blomsterrig og duftende.
*		Geranium cantabrigiense 'Karrnina'	Storkenæb	Mørkrosa	6-7	20 cm_	32	Bunddække
		Bedene omkring træterrassen:						
*		Eksisterende Hortensia					2	
		Callicarpa bodinierilProfusion'	Glasbær	Rosviolette	7-8	2 m.	1	Flotte lilla bær om efteråret. Sidder længe.
		Buddleia 'Buzz skye blue'	Mini Sommerfuglebusk,	Lyslilla/lyseblå	6-10	60 cm.	3	Let busk, tiltrækker sommerfugle. Grålig i udspring.
		Calammtha nepeta 'Blue Cioud'	Bjergmynte	Lyseblå	7-10	25 cm	15	
		Agastache 'Blue Fortune'	Anisisop	Lillablå	7-9	80 cm.	3	Flot høj slank staude. Sommerfuglevenlig.

SEKTION 10

SURBUNDSBEDENE:

	*	Surbundsbedene:					
49		Calluna vulgaris 'Scholjes Rubin'	Hedelyng	Purpurrosa	9-10	50 cm.	Mange små fyldte blomster. Klippes gerne årligt.
50		Vaccinium vitis-idaea 'Red Pearl'	Tranebær	Pink	6	4-8 cm.	Stedsegrøn, bladene bliver rødbrune om efteråret
51		Calluna vulgaris 'Annemarie'	Hedelyng	Rosa	9-10	50 cm.	Kraftig vækst, fyldte blomster.
52		Erica - måske forskellige...					
53		Blåbær 'Berkley'	Blåbærbusk, kraftig voksende med store bær		sen		
53		Blåbær 'Goldtraube'	Blåbærbusk, kraftig voksende med store velmagende bær,				
53		Blåbær 'Herma'	Blåbærbusk, med store velmagende bær,				
54		Calluna vulgaris 'Kerstin'	Hedelyng	Rødviolet	8-9	40 cm.	Gule og røde skudspidser om foråret.
55		Vaccinium vitis-idaea 'Koralle'	Tyttebær, krybende busk m.	hvide blomster, røde bær,		5-15 cm,	Stedsegrøn. Spiselige
		Erica carnea 'Winterfreude'	Forårsl yng				
56		Empetrum nigrum 'Bernstein'	Revling, lysende gult løv om sommeren. Senere broncerødt.			10-30 cm.	
57		Calluna vulgaris kongenshus	Hedelyng	Lys violet blomster		30	
58		Vaccinium myrtillus	Skov blåbær	Aug. Sept. mørkeblå bær			
59		Reka NZ vaccinium Corymbogum	NZ blåbær	Stort udbytte faste bær			
60		Goldtraube 71 Vaccinium	Am Blåbær				

LYNGBEDET



1. Calluna vul. 'Schdjes Rubin'
2. Tytteber 'Red Pearl'
3. Calluna 'Annemarie'
4. Erica - evt. Forskellige.
5. Calluna 'Kerstin'
6. Tytteber 'Korella'
7. Revling
8. Blåber



KAPITEL 4

ÆBLETRÆERNE



Æble-slægten (*Malus*) er udbredt med ca. 50 arter i de tempererede egne på den nordlige halvkugle. Blomsterne er samlet i små stande, som sidder på knudrede kortskud. Den enkelte blomst er regelmæssig og 5-tallig med hvide eller lyserøde kronblade. Frugterne er kernefrugter med et femrummet kernehus.

Spiseæblet (*Malus domestica*) Spise-Æble findes i talrige sorter, der er resultatet af årtusinders arbejde med udvælgelse og krydsning. Træet har altså intet hjemsted, men dets vilde stamformer hører alle hjemme i de blandede løvskove fra Østeuropa over Lilleasien og Kaukasus til Elburzbjergene og Centralasien.

Her ved vores sommerhus har vi foreløbig sat følgende æbletræer:

- **'Guldborg'** Middelstort, kegleformet æble der er gulligt med røde striber. Meget saftigt med god smag. Plukkes i september. Middelkraftig, opret og stiv. Sund og hårdfør.
- **'Cox Orange (selvbestøvende)** sundt højt ydende spiseæble. Af den gamle cox orange, dog med en rød kind. Plukkes i oktober og kan gemmes. Podet på M7
- **'James Grieve'** Middelstore, runde, gulgrønne æbler. Udpræget rød dækfarve. Plukkes i september. Svagtvoksende med tæt bred krone. Rigtbærende. Sund og hårdfør.
- **'Skovfoged'** Brunrøde til røde, aflange kegle- eller ægformede frugter med sødlig smag, spises fra 15. aug.-15. sep.

GRUNDSTAMMER

Grundstammer

I Danmark bruger vi hovedsageligt grundstammer med forbogstavet M efter stedet, hvor den er udviklet nemlig East Malling i Storbritannien.

De træer vi kender fra den gamle landbohave, eller det alene-stående træ på forplænen eller gårdspladsen, er typisk podet på en såkaldt vildstamme eller frøstamme.

Ved valg af grundstamme skal man tænke på, at jo kraftigere grundstamme, jo større modstandsdygtighed er der overfor ukrudt.

Vildstamme – 100% vækstkraft. Et meget robust træ, der bliver 6-8 meter højt, hvilket kan gøre det vanskeligt at plukke æblerne. Nogle sorter vil først bære frugt efter 7-8 år, og det varer længe før det er rigtbærende.

MM111 bliver et stort træ på 4,5 m bredt og 4 m højt. Giver masser af frugt når først det bærer. Der kan imidlertid gå 5 til 6 år før det giver frugt. Gror kraftigt og har ikke brug for opbinding.

MM106 Moderat voksende. Ca. 70% vækstkraft. Er velegnet til svagtvoksende æblesorter. Kan bliver over 3 m bred og 3 m høj. Kan ved beskæring nemt holdes nede på 2 til 2,5 m. Den anbefales ikke til intensive plantninger. Den er tidligbærende og frugtbar i forhold til træets størrelse. Giver frugt efter 3 til 4 år. Den afslutter væksten sent og kan i kombination med sent afmodnede sorter medføre frostskafer. MM106 rødder når længere ned end M7.

M7 svarer til MM106 (bliver en anelse mindre), begge disse har ca.70% vækstkraft af vildstammens. M7 er bedre til våd jord end mm106.

M26 er en meget udbredt grundstamme, som har været foretrukket til de første tætplantninger. Vækstkraften er mellem M106 og M9 med variation afhængig af klonvalg. Ca. 50 % vækstkraft. Vækstkraften er generelt for stor til moderne tætplantninger. På den del af grundstammen, der er over jorden, er M26 slem til at danne rovidvækster, hvilket gør den modtagelig for rodhalskræft. M26 er en af de mest vinterhårdføre af M - grundstammerne. Der er observeret problemer med forenelighed mellem grundstamme og sorterne Cox Orange, Ingrid Marie, Elstar og Jonagold.

M9 og kloner heraf er de mest anvendte grundstammer i dag i frugtavl. M9 er svagvoksende og er særdeles velegnet til intensive tætplantninger. Ca. 40 % vækstkraft. Den er tidligbærende med højt udbyttensniveau og frugtstørrelse over gennemsnit. Rodsystemet er svagt og giver en dårlig forankring. Støtte i form af pæl eller stok og tråd er nødvendigt.

M27 giver et meget lille træ, omkring halvdelen af M9. Har behov for opbinding. Frugt størrelse reviceret en anelse. Tåler ikke konkurrence fra ukrudt. Meget lidt beskæring er påkrævet. Når træet har opnået fuld størrelse provicerer det ca. 20 æbler om året. Er velegnet til potter

Det er muligt at opformerer grundstammer ved aflægning eller ved at så æblekerner.

Grundstammer kan bestilles hos **De Gamle Sorter** eller evt. hos den lokale planteskole.

PASSE ÆBLETRÆERNE

Hvordan passer vi det nye æbletræ de første år efter plantning?

Nu står det nye æbletræ i haven, og vi glæder os til at høste de første æbler næste år. Men hvordan skal vi passe træet det første år?

Skal træet vandes?

Æbletræer skal vandes jævnlige det første års tid. Også selv om vi har plantet æbletræet i efteråret, hvor det regner, og jorden er fugtig, og træet allerede har sat en del nye rødder. Det første års tid er træets rødder ikke trængt dybt nok ned i jorden til, at træet kan forsyne sig selv med vand.

Vand grundigt, når vi vander. Vi skal give træet så meget vand, at det kan trænge dybt ned i jorden. Træet skal nemlig lokkes til at sende sine rødder i dybden mod vandet. Vander vi med lidt vand, så jorden kun er fugtig i den øverste del af jordlaget, sætter træet overfladiske rødder, hvilket gør det følsomt for tørre perioder og stærk blæst.

Vand en gang ugentlig med 1-2 spande vand pr. træ.

De følgende år skal vi vande træet i tørre perioder, hvis jorden er sandet.

Skal vi gøde æbletræet?

Generelt har æbletræer ikke brug for ret megen gødning. Faktisk kan for stor tilførsel af kvælstof (N) resultere i angreb af svampesygdomme. Næringsstoffet kalium (K) har træet dog brug for, da der er meget kalium i vedmassen og i æblerne.

Har vi lerjord i haven, så læg et lag god, velomsat kompost - ca. 1 cm tykt - rundt om træet. Brug fx den kompost, vi kan hente gratis på genbrugspladsen.

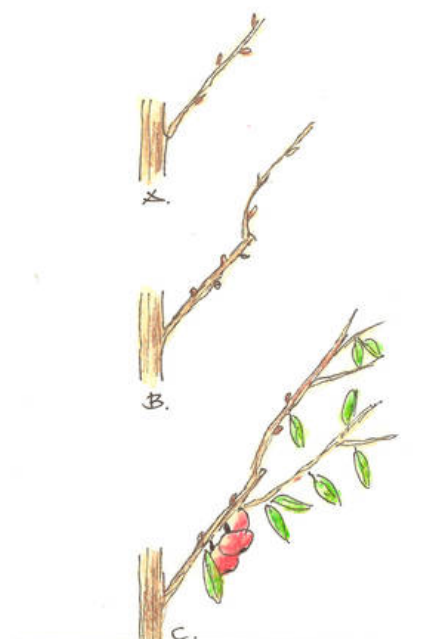
Er træet plantet i sandjord, skal vi lægge et ca. 3 cm tykt lag kompost. Læg komposten ud i en omkreds på 1/2-1 m² rundt om stammen. Hestegødning eller græsafklip kan også bruges.

Vi skal lægge kompost eller gøde om foråret.

Skal æbletræet beskæres?

I princippet behøver vi aldrig at beskære dit æbletræ. Der skal nok komme frugter alligevel. Men beskærer vi træet løbende, får vi frugter af endnu bedre kvalitet. Der findes ikke én rigtig løsning på, hvordan man beskærer æbletræer, men der er en del gode regler, man bør følge. Dem kan vi læse om i det følgende.

Det er mest almindeligt at dyrke kronetræer i haver. Kronetræer har 3-5 gode grene, som sidder skråt ud fra stammen og danner kronen. Man beskærer kronetræer for at få lys og luft ind i



A. Første års skud giver kun blade og ingen blomster.
B. På andet års skud kommer der blomsterknopper.
C. Tredje år giver skuddene blomster og frugt.

kronen, hvilket nedsætter risikoen for angreb af sygdomme. Desuden giver det større og flottere æbler.

Vi har købt et æbletræ med en smuk form og velplacerede hovedgrene, skal vi beskære mindst muligt. Vi kan korte grenene ind med 1/3 for at få en bedre forgrening, men det er ikke nødvendigt. Forkorter vi grenene, skal vi lægge snittet ca. 1/2 cm efter en udadvendt knop, så knoppen skyder ud af, og grenen dermed vokser ud og væk fra stammen.

De næste 2-3 år efter beskæring skal vi nøjes med at fjerne eventuelle døde og syge grene. Først når vi kan høste, hvad der svarer til en hel spand æbler på træet, kan vi fortsætte beskæringen.

Sådan holder vi jorden ren under træet

Vokser der græs eller ukrudt under dit nye æbletræ, konkurrerer det med træet om vand og næringsstoffer. Det kan hæmme træets vækst så meget, at vi aldrig får et sundt og godt træ, der skyder i vejret og giver megen frugt. Jorden skal derfor være ren på et areal på ca. 1 m² rundt om stammen.

Hvis træet er podet på en svagt voksende stamme, skal vi blive ved med at holde jorden ren omkring det. Podet betyder, at en gren af én sort er "sat fast" på en stamme af en anden sort og gror videre her. Dermed vokser der to sorter æbler på samme stamme, og de kan bestøve hinanden. Bliv ved med at holde jorden ren, når træet er fuldvoksnet.


De mere kraftigt voksende træer kan godt vokse i bunddække, dvs. at ukrudt og græs ikke fjernes, når de er blevet 5-6 år gamle. Pas dog altid på, at der ikke gror andre planter helt op imod stammen, så mus og andre barkgnavere kan gemme sig her og leve godt af æbletræets bark.

Vi kan holde jorden ren på flere måder:

- Hak ukrudtet væk med hakkejern.
- Læg ukrudtsvig rundt om stammen.

Læg jord rundt om kanten på vigen, så den holdes fast.

- Læg et ca. 12 cm tykt lag flis rundt om stammen.



Æbletræet er plantet i en græsplæne A. Omkring træet ligger et lag flis B, som er 1m i diameter og 15-20 cm tykt. Udskift evt. jorden med en god næringsrig jord C. Brug 0,5 - 1 m³ jord per træ.

Cox Orange

Historie. Fremkommet i 1825 i England ved Udsæd af en Kærne af Ribston. Tiltrækkeren, der ved samme Udsæd fik Sorten Cox's Orange, var Brygger Cox i Colnbrook Lawn i Buckinghamshire. Den var i 1875 udstillet i København fra Sjælland, Loll.-Falster og Sydsverige.

http://www.nordgen.org/nak/poha/Frugtsorter/Cox_Pomona/Cox_Pomona.htm

Meyer skriver:

Cox Orange stammer fra Colnbrook Lawn, Buckinghamshire i England, hvor det blev udviklet i 1825 som en krydsning af Ribston og formentlig Blenheim. Træet er karakteristisk med mange tynde grene. Får det lov til at passe sig selv, danner det en bred tæt krone med overhængende grene. Træet blomstrer sidst på sæsonen. Blomsterne er hvide og knopperne smukt rosenrøde. Cox Orange beskrives af Alfred Petersen (Danmarks Frugtsorter, 1950) som en meget "kælen" sort, der her i landet er tæt ved sin nordlige dyrkningsgrænse. Den er med andre ord særligt velegnet til dyrkning på Lilleø og de andre øer i Smålandshavet.

Æblerne er regelmæssige, små og runde. Huden kan være ru. Farven er gulgrøn med en rødorange kind på velmodne frugter. Smagen er sødmefuld og særdeles parfumeret. Cox Orange er et saftigt æble og er fast i kødet. Det er - efter vores mening - et af vore allerdejlige spiseæbler. Af de forskellige Cox's Orange sorter regnes sorten Cortesgaard for særligt velmagende.

http://www.meyersmadhus.dk/da/meyers_laekkerier/frugt_fra_lilleoe/cox_orange.html

Beslægtede opslagsord

Træk beslægtede opslagsord hertil

Register

Find opslagsord

Kapitel 4 - Æbletræerne

De Gamle Sorter

<http://www.de-gamle-sorter.dk>

Beslægtede opslagsord

Guldborg, Skovfoged

Register

Find opslagsord

Kapitel 4 - Grundstammer

Guldborg

Guldborgs historie og anvendelse

Guldborg stammer oprindeligt fra Danmark fra Lolland fra Guldborg, Lolland . Sorten kendes også under synonymerne Guldborgæble. Guldborg er en frøplante, dannet 1870. Guldborg er kendt i Danmark siden 1911. Sorten er eller har været udbredt dyrket. Træet

Udbyttet er lavt. Guldborg blev i perioden 2006-2009 bedømt under usprøjtede forhold. Guldborg fik skurvangreb på omtrent 25 % af bladene, ingen skurvangreb på æblerne, ingen æblekræft på grenene, melvigangreb på ganske få skud, ingen sodplet/flueplet og ingen skud med røde lus. Blomsterknopperne sidder overvejende på både efterårsskud og ældre grene. Blomsterfarven i ballonstadiet er mørkrosa. Selve blomstringen er tidlig/middeltidlig. Blomsterne er middelstore med blomsterblade, der rører hinanden. Sorten er diploid og har følgende sterilitetsalleler 20/3.

Æblets kvalitet og sæson

Æblets sæson er tidlig, det er spisemodent fra august . Guldborg er høstmoden tidligt (sidste halvdel af august). Æblet har et middel attraktivt ydre. Kødet er middel saftigt/meget saftigt med middel sødme, middel syrlighed og megen aroma. Æblet har lille tendens til stødkader. Smagen af Guldborg vurderes samlet som god. Æblet har en kort holdbarhed.

<http://www.nordgen.org/nak/index.php?view=show&id=6411>

Træet er middel voksende og vil gerne sætte op i lidt søjleform i de første 20 år - herefter bliver væksten mere overhængende og træerne kan blive op til 8 meter i diameter. Frugten falder normalt først af ved begyndende modning og kan derfor plantes - også under vinvidsatte forhold. Frugten er kegleformet, med gul grundfarve og med karminrøde striber og pletter i solsiden. Frugtkødet er hvidt ,saftigt og velsmagende indtil fuld modenhed, hvor det bliver lidt melet.

Spises fra midten af august til slutningen af september.

James Grieve

James Grieves historie og anvendelse

James Grieve stammer oprindeligt fra Skotland fra Edinburgh . James Grieve er en fri bestøvning, af Pott's Sämling x Cox Orange dannet 1880. James Grieve er kendt i Danmark siden 1925. Sorten er eller har været udbredt dyrket. Sorten er sidst anbefalet til dyrkning i Danmark i år 1984. James Grieve er eller har været egnet til dyrkning i erhverv/haver. Æblet bruges som spiseæble/sortmadæble. James Grieve gror på Pometet. Sorten kan også ses på: Blomstergårdens Pomet.

Æblets kvalitet og sæson

Æblets sæson er middeltidlig, det er spisemodent fra september/oktober. James Grieve er høstmoden tidligt til middeltidligt (første halvdel af september). Æblet har et over middel attraktivt ydre. Kødet er meget saftigt med megen sødme, middel syrlighed og nogen aroma. Æblet har middel/stor tendens til stødskeer. Smagen af James Grieve vurderes samlet som god. Æblet har en kort holdbarhed.

<http://www.nordgen.org/nak/index.php?view=show&id=6458>

Beslægtede opslagsord

Træk beslægtede opslagsord hertil

Register

Find opslagsord

Kapitel 4 - Æbletræerne

Skovfoged

Skovfogeds historie og anvendelse

Skovfoged stammer oprindeligt fra Danmark fra Sjælland fra Lov ved Vordingborg . Sorten kendes også under synonymerne Skovfogedæble fra Lov. Skovfoged er en frøplante, dannet 1830. Skovfoged er kendt i Danmark siden 1877. Sorten er eller har været noget dyrket. Sorten er sidst anbefalet til dyrkning i Danmark i år 1984. Skovfoged er eller har været egnet til dyrkning i erhverv/haver. Æblet bruges som spiseæble. Skovfoged gror på Pometet. Sorten kan også ses på: Blomstergårdens Pomet/Gl. Estrup/Randers Regnskov.

Træet

Udbyttet er lavt/middelstort. Skovfoged blev i perioden 2006-2009 bedømt under usprøjtede forhold. Skovfoged fik skurvangreb på lidt færre end halvdelen af bladene, ingen skurvangreb på æblerne, æblekræftangreb på lidt færre end halvdelen af grenene, melvigangreb på omtrent 25 % af skuddene, ingen sodplet/flueplet og ingen skud med røde lus. Blomsterknopperne sidder overvejende på ældre grene. Blomsterfarven i ballonstadiet er gulrosa. Selve blomstringen er tidlig/middeltidlig. Blomsterne er middelstore med blomsterblade, der er overlappende.

Æblets kvalitet og sæson

Æblets sæson er tidlig, det er spisemodent fra august . Skovfoged er høstmoden tidligt (sidste halvdel af august). Æblet har et middel attraktivt ydre. Kødet er meget saftigt med svag sødme, middel syrlighed og ingen eller svag aroma. Æblet har middel tendens til stødkader. Smagen af Skovfoged vurderes samlet som middel god. Æblet har en meget kort holdbarhed.

<http://www.nordgen.org/nak/index.php?view=show&id=7411>

Beslægtede opslagsord

De Gamle Sorter